



Comunicat de presă

Investiția în educație, deși insuficientă, este în anul 2022 aproape dublă, în raport cu anul 2016 (41 miliarde lei față de 21,7 miliarde lei). În anul 2022, cheltuielile cu educația au o pondere de 7,92% în Bugetul General Consolidat, ponderea raportată la PIB fiind de 3,11%.

Pentru o corectă informare privind investiția României în educație, precizăm următoarele:

Raportat la bugetul Ministerului Educației, anul 2022 a adus, comparativ cu anul 2021, o creștere bugetară de peste 2 miliarde lei în această fază. Cele mai relevante creșteri vizează finanțarea de bază și bugetul pentru bursele elevilor.

Acțiunea Învățământ (total finanțare educație) înregistrează în anul 2022 o valoare de 40,96 miliarde lei/**8,22 miliarde Euro** (chiar dacă este insuficient, în valoare absolută este, în mod evident, un „maxim istoric”). Raportat la PIB însă, având o valoare actuală estimată de **3,11%** (fără aport PNRR), bugetul total al educației înregistrează, procentual, o scădere față de anii 2019-2021, fiind, totuși, sensibil mai mare decât în anul 2016, spre exemplu, când s-a înregistrat valoarea minimă din ultimii 8 ani, atât procentual (**2,84% din PIB**), cât și în valoare absolută (**21,7 miliarde lei/4,83 miliarde Euro**).

Precizăm faptul că bugetului Ministerului Educației alocat pentru anul 2022 urmează să i se adauge finanțarea obținută prin Planul Național de Redresare și Reziliență (PNRR) pentru reforma educației.

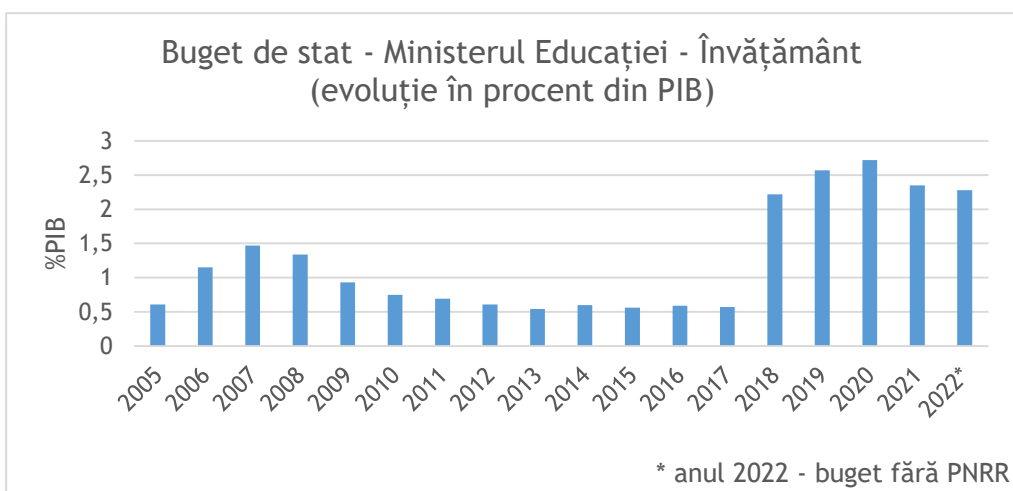
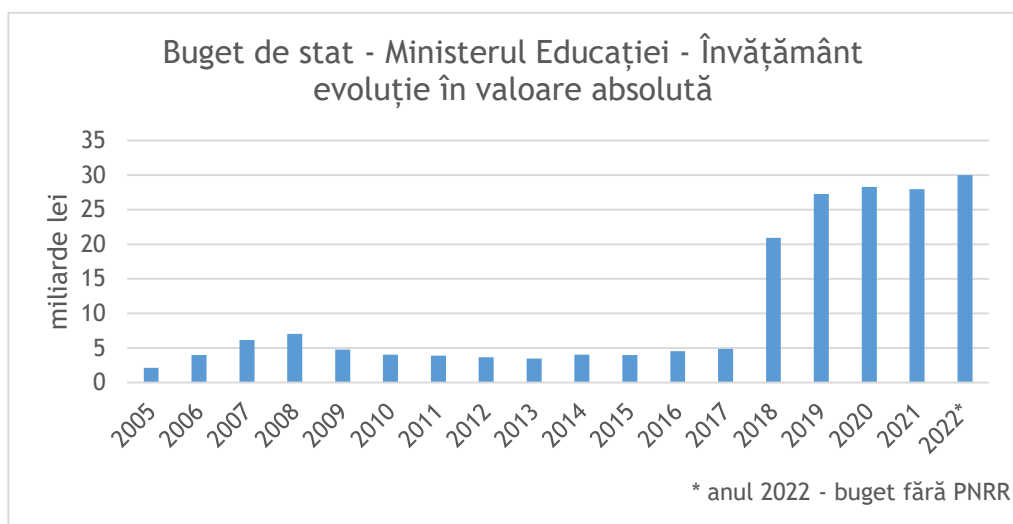
Buget de stat - Ministerul Educației/Execuția Bugetului General consolidat (2005-2021)/BUGET 2022

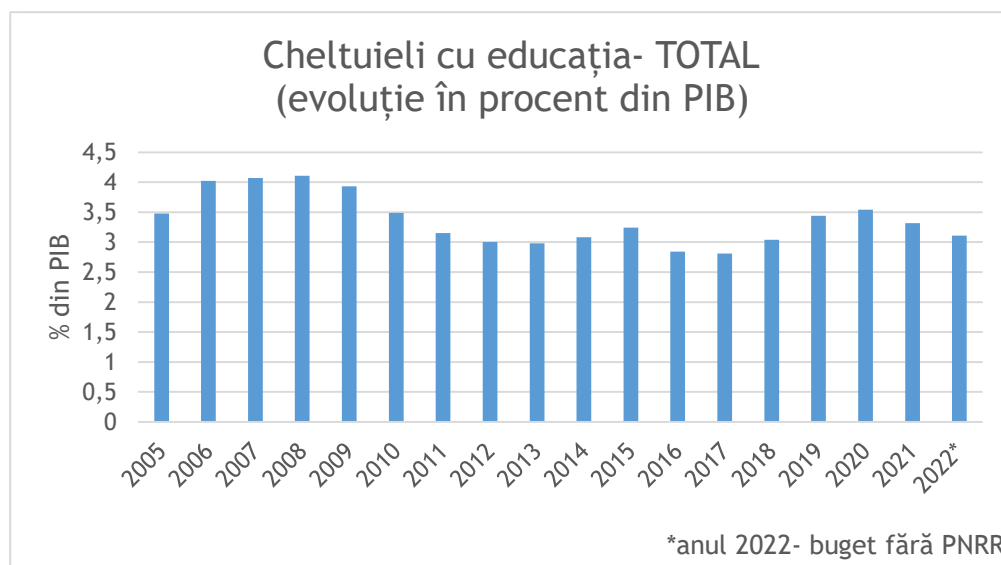
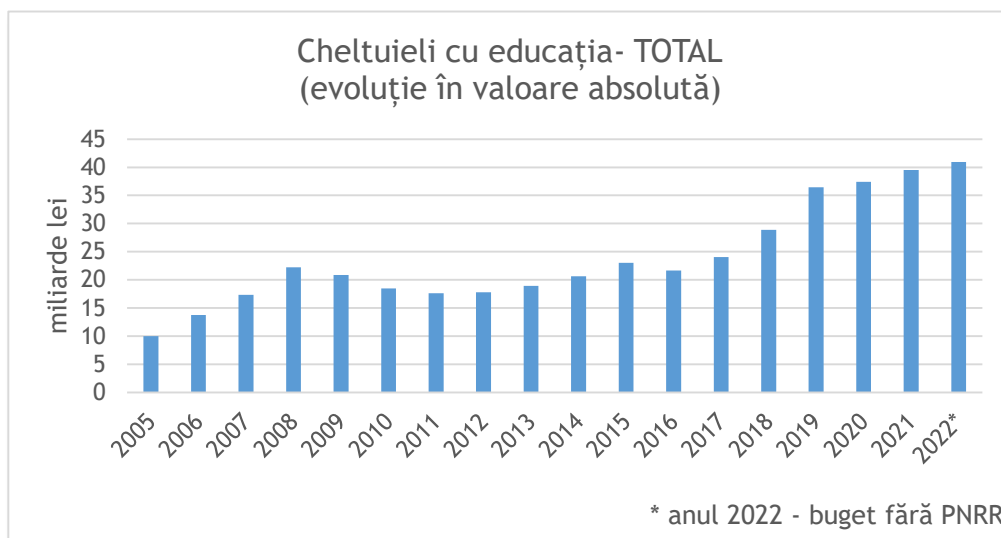
Anul	Execuție cheltuieli buget general consolidat	Buget de stat - Ministerul Educației - Învățământ		Cheltuieli - Acțiunea învățământ			Curs mediu EURO	Buget mld. EURO	% Actiune invatamant / Buget General Consolidat
		Suma	% din PIB	PIB	Suma*)	% din PIB			
		Miliarde lei		Miliard .lei	Miliarde lei		euro	Miliarde euro	
2005	92,660	2,090	0.73	286,862	9,977	3.48	3.6234	2.75	10.77%
2006	116,050	3,979	1.16	342,763	13,765	4.02	3.5245	3.91	11.86%
2007	147,141	6,151	1.44	425,691	17,308	4.07	3.3373	5.19	11.76%
2008	190,340	7,008	1.30	539,835	22,212	4.11	3.6827	6.03	11.67%
2009	193,679	4,766	0.90	530,894	20,848	3.93	4.2373	4.92	10.76%
2010	202,282	3,996	0.76	528,515	18,463	3.49	4.2099	4.39	9.13%
2011	205,819	3,889	0.70	558,890	17,606	3.15	4.2379	4.15	8.55%

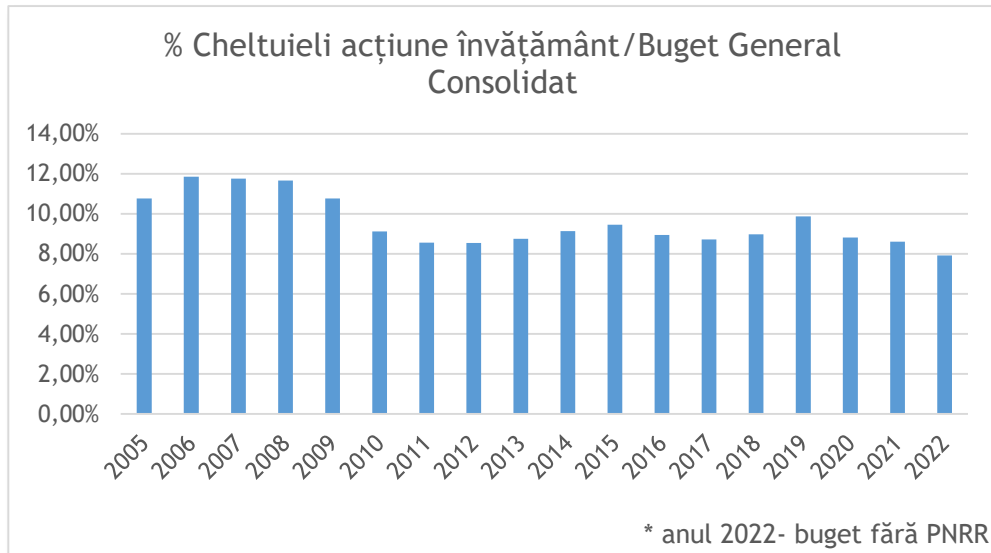


2012	207,922	3,655	0.62	591,799	17,777	3.00	4.2099	4.22	8.55%
2013	216,168	3,430	0.54	634,968	18,921	2.98	4.4190	4.28	8.75%
2014	225,808	3,990	0.60	669,704	20,643	3.08	4.4446	4.64	9.14%
2015	243,426	3,983	0.56	711,930	23,032	3.24	4.4450	5.18	9.46%
2016	242,204	4,500	0.59	763,653	21,678	2.84	4.4908	4.83	8.95%
2017	276,161	4,825	0.56	857,896	24,071	2.81	4.5681	5.27	8.72%
2018	322,115	20,929	2.20	951,729	28,900	3.04	4.6535	6.21	8.97%
2019	369,629	27,251	2.57	1,059,803	36,469	3.44	4.7452	7.69	9.87%
2020	424,455	28,266	2.68	1,055,549	37,418	3.54	4.8371	7.74	8.82%
2021	459,633	27,962	2.35	1,190,300	39,535	3.32	4.9200	8.04	8.60%
2022*	516,969	29,990	2.28	1,317,300	40,960	3.11	4.9800	8.22	7.92%

*) 2022 buget aprobat, fără PNRR







Sorin Mihai CÎMPEANU,

Ministrul Educației