

Analiza stadiului de întrebuițare a platformelor de învățare online, la nivel național, în unitățile de învățământ preuniversitar de stat, efectuată de experții e-learning din cadrul proiectului CRED

În contextul pregătirii noului an școlar, cu adaptarea la condițiile actuale, conform *Planului de acțiuni pentru pregătirea anului școlar 2020-2021*, experții e-learning locali și regionali din cadrul proiectului „Curriculum relevant, educație deschisă pentru toți” - CRED, cu sprijinul inspectoratelor școlare județene, respectiv al Inspectoratului Școlar al Municipiului București, au întreprins un demers național privind identificarea platformelor de învățare utilizate pentru procesul didactic online în unitățile de învățământ preuniversitar de stat, nivelurile primar, gimnazial și liceal.

Astfel, la sfârșitul lunii iulie a.c., în vederea asigurării resurselor digitale pentru derularea activităților educaționale în mediul online, a început o amplă acțiune de diagnoză a existenței și stadiului de întrebuițare a platformelor de învățare în 5.387 unități de învățământ de stat, cu personalitate juridică. Acțiunea a urmărit și stabilirea numărului de cadre didactice care folosesc platforme și instrumente educaționale digitale.

În primele zile ale lunii august a.c., au fost primite răspunsuri de la 4.910 unități de învățământ, ceea ce reprezintă 91,15% din total. Situația centralizată (prezentată în Anexa nr. 1) a relevat faptul că în 2.998 unități de învățământ de stat au fost activate platforme și instrumente de învățare online.

Fig. 1 a) Situație platforme educaționale activate la nivel național

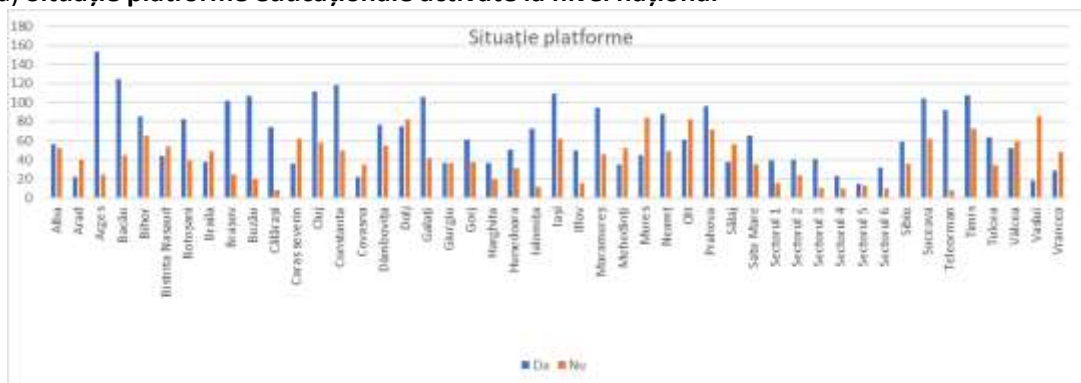
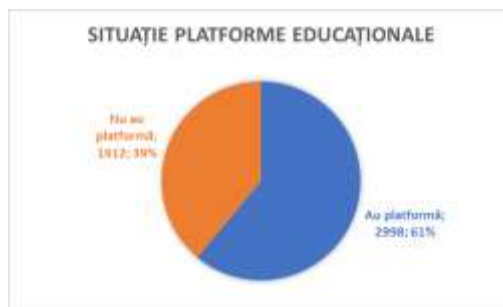


Fig. 2 b) Situație platforme educaționale activate la nivel național

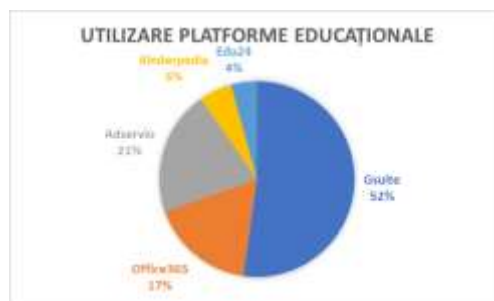


Din perspectiva răspunsurilor privind platformele educaționale utilizate de către cadrele didactice pentru desfășurarea activităților în mediul online, a rezultat faptul că:

- ✓ 1.724 unități de învățământ utilizează Gsuite;
- ✓ 572 unități de învățământ utilizează Office365;

- ✓ 681 unități de învățământ utilizează Adservio;
- ✓ 180 unități de învățământ utilizează Kinderpedia;
- ✓ 142 unități de învățământ utilizează Edu24.

Fig. 3 Tipuri de platforme educaționale utilizate la nivel național

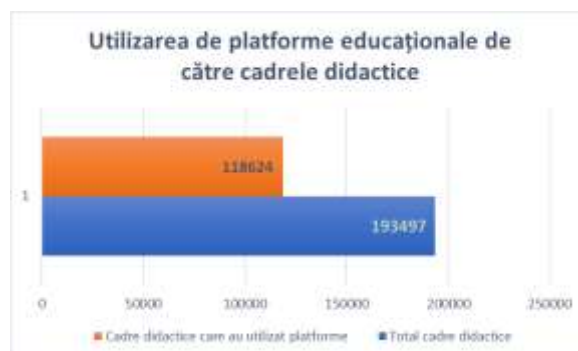


Notă:

Un număr important de răspunsuri se referă la alte platforme și instrumente, respondenții menționând Zoom (222 mențiuni), Whatsapp (67 mențiuni), Moodle (22 mențiuni), Facebook (30 mențiuni), ASQ (18 mențiuni), Classroom (193 mențiuni) etc.

În ceea ce privește folosirea platformelor educaționale de către cadrele didactice, rezultatele se prezintă astfel: în cele 4.910 unități de învățământ care au răspuns, sunt încadrate 193.497 cadre didactice, dintre care un procent de 61,31% sunt utilizatori activi (situație prezentată detaliat în Anexa nr. 2).

Fig. 4 Număr cadre didactice utilizatoare de sisteme educaționale online



Menționăm că procedura de colectare a datelor va continua și în perioada imediat următoare. Totodată, vor fi întreprinse acțiuni concrete, la nivelul fiecărei unități de învățământ, astfel încât experții e-learning locali și regionali din cadrul proiectului „Curriculum relevant, educație deschisă pentru toți” - CRED, cu suportul ISJ/ISMB, să acorde asistență și consultanță individualizată, pentru a fi instalate platforme educaționale în toate școlile din țară, în care condițiile actuale permit acest demers.

Astfel, prin suportul și asistența experților e-learning la nivelul unităților de învățământ preuniversitar, în vederea desfășurării activităților de învățare online, prin formarea grupului țintă al proiectului - cadre didactice din învățământul primar și gimnazial - dar și prin stimularea schimbului de bune practici educaționale, proiectul „Curriculum relevant, educație deschisă pentru toți” - CRED contribuie la demararea și desfășurarea, în bune condiții, a noului an școlar.

Anexa nr. 1 Situație platforme de învățare activate la nivel național

Județ	Da	Nu	Total
Alba	55	52	107
Arad	22	37	59
Arges	153	25	178
Bacău	115	44	159
Bihor	83	63	146
Bistrita Nasaud	43	49	92
Botoșani	76	35	111
Braila	38	49	87
Brașov	101	21	122
Buzău	107	19	126
Călărași	74	8	82
Caras severin	36	61	97
Cluj	112	58	170
Constanta	117	47	164
Covasna	21	35	56
Dâmbovița	77	55	132
Dolj	75	82	157
Galați	105	39	144
Giurgiu	37	37	74
Gorj	61	38	99
Harghita	36	20	56
Hunedoara	48	28	76
Ialomița	73	12	85
Iași	108	56	164
Ilfov	49	15	64
Maramureș	88	44	132
Mehedinți	32	51	83
Mures	44	83	127
Neamț	85	37	122
Olt	61	82	143
Prahova	96	72	168
Sălaj	37	53	90
Satu Mare	64	34	98
Sectorul 1	29	14	43
Sectorul 2	35	21	56
Sectorul 3	31	9	40
Sectorul 4	23	10	33
Sectorul 5	14	13	27
Sectorul 6	31	9	40
Sibiu	59	36	95
Suceava	99	58	157

Teleorman	92	8	100
Timis	108	73	181
Tulcea	49	26	75
Vâlcea	52	60	112
Vaslui	18	86	104
Vrancea	29	48	77
Total	2998	1912	4910

Anexa nr. 2 Cadre didactice utilizatoare de platforme educaționale la nivel național

Județ	Număr total cadre didactice	Număr cadre didactice utilizatoare	Procent
Alba	3.729	2.335	62,62%
Arad	2.178	957	43,94%
Arges	6.576	5.918	89,99%
Bacău	7.167	4.617	64,42%
Bihor	6.151	3.367	54,74%
Bistrita Năsăud	3.660	1.432	39,13%
Botoșani	4.752	2.534	53,32%
Braila	3.027	1.231	40,67%
Brașov	5.545	4.082	73,62%
Buzău	4.548	3.662	80,52%
Călărași	2.672	1.860	69,61%
Caras severin	2.956	1.059	35,83%
Cluj	6.749	5.069	75,11%
Constanta	6.533	5.194	79,50%
Covasna	2.290	1.193	52,10%
Dâmbovița	5.107	3.447	67,50%
Dolj	5.822	3.320	57,03%
Galați	4.902	3.466	70,71%
Giurgiu	2.297	1.630	70,96%
Gorj	3.441	2.138	62,13%
Harghita	2.037	1.557	76,44%
Hunedoara	3.588	2.100	58,53%
Ialomița	4.717	1.981	42,00%
Iași	9.560	4.290	44,87%
Ilfov	2.537	1.777	70,04%
Maramureș	5.170	2.980	57,64%
Mehedinți	2.704	1.227	45,38%
Mures	5.734	2.654	46,29%
Neamț	5.043	3.114	61,75%
Olt	4.219	2.161	51,22%
Prahova	6.630	4.617	69,64%
Sălaj	2.646	1.451	54,84%
Satu Mare	3.426	2.300	67,13%
Sectorul 1	2.798	2.315	82,74%

Județ	Număr total cadre didactice	Număr cadre didactice utilizatoare	Procent
Sectorul 2	2.903	1.833	63,14%
Sectorul 3	2.604	2.272	87,25%
Sectorul 4	1.853	1.388	74,91%
Sectorul 5	1.231	703	57,11%
Sectorul 6	2.113	1.504	71,18%
Sibiu	3.240	2.146	66,23%
Suceava	6.079	3.497	57,53%
Teleorman	2.690	1.980	73,61%
Timis	7.169	4.339	60,52%
Tulcea	2.192	1.272	58,03%
Vâlcea	4.188	2.575	61,49%
Vaslui	3.958	905	22,87%
Vrancea	2.366	1.175	49,66%
Total	193.497	118.624	61,31%